

# BLACK EDITION 650 FDC

DER PERFEKTE FAMILIENWOHNWAGEN  
FÜR DAS GANZE JAHR





### **Der Wohnwagen für große Familienmomente**

Wenn Reisen sich wie Ankommen anfühlen sollen, ist der Polar Black Edition 650 FDC die richtige Wahl. Durchdachte Raumlösungen und skandinavische Wohlfühlatmosphäre schaffen ein Urlaubsdomizil, in dem sich die ganze Familie zuhause fühlt. Das französische Bett bietet entspannten Komfort für die Eltern, der abtrennbare Kinderbereich schenkt kleinen Abenteurern ihre eigene Rückzugszone. Das kompakte Bad mit eleganter Eckdusche ergänzt das stimmige Gesamtkonzept. Die großzügige Sitzgruppe lädt zu gemeinsamen Momenten ein. Der 650 FDC ist ein Wohnwagen, der verbindet – vielseitig, warm und voller Lebensqualität. Ein Zuhause auf Rädern, das jede Reise bereichert.

### **Clever geplant – für eure schönsten Familienreisen**

Im 650 FDC zeigt sich, wie durchdacht ein Wohnwagen sein kann. Die Kinder genießen ihr eigenes Etagenbett, das sich mit einem Vorhang vom französischen Bett abtrennen lässt, so entsteht im Handumdrehen ein kleines Reich mit viel Geborgenheit. Für Gäste verwandelt sich die Sitzgruppe schnell und unkompliziert in zusätzliche Schlafplätze. Und dank des Badezimmers mit komfortabler Eckdusche bleibt ihr unabhängig vom Servicehaus und beginnt jeden Morgen ganz entspannt, direkt in eurem eigenen Wohlfühlraum.

### **Geschmackvolles Design**

Außen zeigt sich der Black Edition in einer charakterstarken Kombination aus Schwarz und Blau – modern, selbstbewusst und unverwechselbar. Innen erwartet euch eine harmonische Farbwelt mit greige-farbenen Schranktüren und einer Küchenrückwand in eleganter Steinoptik. Die Textilkombination Lou rundet das Ambiente ab: eine hellgraue Sitzgruppe für Ruhe und Klarheit, dazu Kissen und Gardinen in sanften Blautönen, die eine warme, wohnliche Atmosphäre entstehen lassen. Ein Interieur, das stilvoll gestaltet ist – und sich vom ersten Moment an gut anfühlt.

### **Ein Wohnwagen für alle Jahreszeiten**

Polar-Wohnwagen entstehen in Dorotea, tief im Norden Schwedens, wo echte Handwerkskunst und jahrzehntelange Erfahrung zuhause sind. Ihre außergewöhnliche Isolierung – die beste auf dem Markt – macht sie zu verlässlichen Begleitern für jedes Klima und jede Jahreszeit. Im Winter bleibt es im Inneren wohlig warm und behaglich, selbst wenn draußen der Schnee knirscht. Und im Sommer sorgt die Konstruktion dafür, dass sich der Wagen angenehm kühl anfühlt. So begleitet dich dein Polar überall hin – vom Skiurlaub in den Bergen bis zum entspannten Badeurlaub am Meer. Ein Wohnwagen, der Freiheit zu jeder Jahreszeit möglich macht.



# POLAR BLACK EDITION 650 FDC


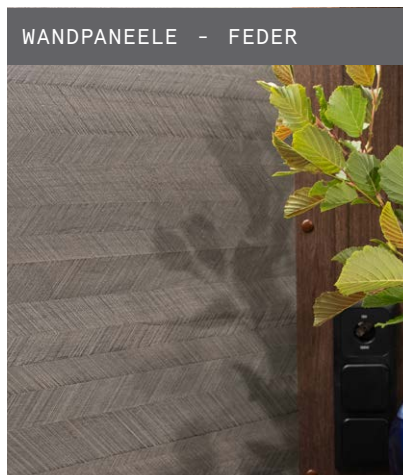



## VIEL QUALITÄT FÜRS WESENT- LICHE

### KURZFAKTEN

|                           |                     |
|---------------------------|---------------------|
| Länge mit Deichsel: ..... | 855 cm              |
| Innenlänge: .....         | 647 cm              |
| Gesamtgewicht: .....      | 1890-2650 kg        |
| Wohnfläche: .....         | 15,4 m <sup>2</sup> |
| Schlafplätze: .....       | 2-5                 |
| Achse: .....              | Doppelachse         |

Die Polar Black Edition ist unsere bewusst reduzierte Linie – ohne Kompromisse bei Qualität, Verarbeitung oder Komfort. Weniger Sonderausstattungen, klar definierte Lösungen und die volle Polar-DNA machen sie zur idealen Wahl für alle, die es praktisch, unkompliziert und zuverlässig mögen.



STANDARD AUSSTATTUNG FÜR BLACK EDITION:

| KÜCHE  |
|--|
| 4-flammiger Herd mit Gasofen                   |
| Elektrische Dunstabzugshaube                   |
| Kühl/Gefrierkombination<br>170/31 Liter        |
| Scheretisch                                    |
| Großes Fenster über der<br>Küchenarbeitsfläche |
| SCHLAFZIMMER                                   |
| 230-V-Steckdose am Kopfbende                   |
| Topper, 3 cm                                   |
| Beleuchtung im Kleiderschrank                  |
| LED-Streifen am hinteren Fenster               |
| Nackenrollen, 2 Stk.                           |
| Bettbeleuchtung mit USB-<br>Anschluss          |
| Verstellbare Kopfteilenden                     |
| BADEZIMMER                                     |
| 230-V-Steckdose                                |
| Dachluke im Waschraum                          |
| Drehbare elektrische<br>Kassettentoilette      |
| SITZGRUPPE                                     |
| 230-V-Steckdose                                |
| Doppelte 230-V-Steckdosen                      |
| TV-Vorbereitung                                |
| Lautsprecher, 2 Stk.                           |
| Kissen 40x40, 2 Stk.                           |
| USB-Anschluss in den<br>Leselampen             |

| WEITERE INNENAUSSTATTUNG   |
|--|
| Abwassertank   |
| Batterieladegerät  |
| Lastüberwachung  |
| Zentralheizungskessel, wechselt<br>automatisch zwischen Strom &<br>Gas |
| 12-V-Umwälzpumpe, einstellbar  |
| Ausdehnungsgefäß   |
| Fehlerstromschutzschalter  |
| LED-Streifen im Fenster  |
| Midi-Heki-Dachluke 500x700 vorn  |
| Einstellbare Fußbodenheizung /<br>Heizkörper                           |
| Füllstandsanzeige für<br>Abwasser- & Frischwassertank                  |
| Alde 3030 Compact  |
| Polar-Bedienpanel  |
| Schuhrockner im Schuhfach  |
| Mini-Heki-Dachluke hinten  |
| Warmwasserbereiter   |
| Wassergeführte<br>Fußbodenheizung                                      |
| Lüftungsklappe(n)  |
| 100 AH AGM Batterie inkl. Box  |
| 30 AH Ladebooster  |
| Füllpolster für Sitzgruppe<br>(Bettumbau)                              |
| Fliegenschutztür   |
| DuoControl inkl. EisEx und<br>Fernanzeige                              |

| AUSSEN   |
|--|
| 16"-Felgen in Blau/Schwarz                       |
| Automatisch beheizter Ablauf<br>230 V            |
| DVBT TV-Antenne                                  |
| Vorzeltservice-Anschluss                         |
| AVE-kupplung                                     |
| Heckstauraumklappe inkl.<br>Beleuchtung          |
| LED-Beleuchtung in<br>Stauraumklappe & Gaskasten |
| Glattblech                                       |
| Stützfüße + Kurbel                               |
| Abdeckung für Deichsel                           |
| Außentür mit Fenster                             |

**PREIS: 66.790€**

*Der Wohnwagen ist auf Wunsch auch ohne Dusche erhältlich. Bei Fragen stehen unsere Handelspartner gerne zur Verfügung. Die Preise verstehen sich zzgl. 1990€ Transportkosten vom Werk zum Händlerplatz.*

**Wir helfen dir bei allen Fragen und Überlegungen!**

Wir möchten, dass du den bestmöglichen Wohnwagen für deine Bedürfnisse findest, und stehen dir jederzeit gerne zur Verfügung. Kontaktiere uns und beginne, dich auf deinen neuen Polar-Wohnwagen zu freuen.

